

Ficha Técnica

Fondo de Inversión Colectiva Abierto Avanzar Vista



Fecha de Corte: 31 mar 2022

- >> **Administrador:** Fiduciaria Coomeva S.A.
- >> **Gestor:** Fiduciaria Coomeva S.A.
- >> **Custodío:** Santander Caceis Colombia S.A

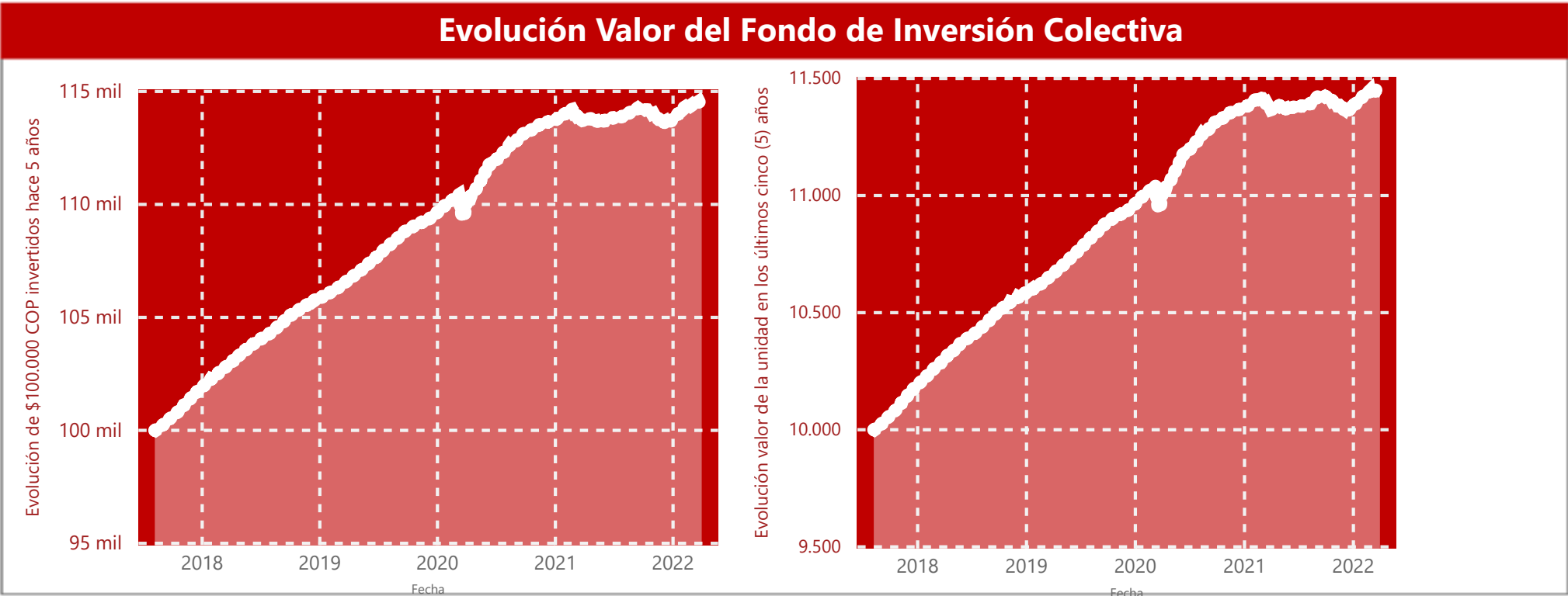
Características del Fondo de Inversión Colectiva	
Tipo de fic	FIC abierto sin pacto de permanencia
Fecha de inicio de operación	8/08/2017
Valor fondo de inversión colectiva (Mill Cop)	28.737,58
Número de unidades en circulación	2.782.796,129659

Calificación del Fondo de Inversión Colectiva	
Calificación	S2/AAAf 4/06/2021
Entidad Calificadora	Fitch Ratings Colombia S.A

Política de Inversión

El objetivo del Fondo de Inversión Colectiva abierto sin pacto de permanencia es ofrecer a los inversionistas de los sectores solidario, institucional, corporativo, financiero y al público en general un portafolio sobre activos tradicionales con bajo riesgo y perfil conservador. Los recursos del fondo son invertidos principalmente en títulos de renta fija de corta y mediana duración, con una adecuada diversificación del portafolio y una participación en instrumentos de liquidez propia de la naturaleza abierta del fondo. De esta manera se propende por preservar el capital invertido del fondo.

Tipos de participación									
Concepto		TP 1: Asociado a Coomeva	TP 2: Asociado a Coomeva 2	TP 3: No Asociado a Coomeva 1	TP 4: No Asociado a Coomeva 2	TP 5: Solidario	TP 6: Fideicomiso	TP 7: Fideicomisos Inmobiliarios	TP 8: Fondos Admin. por Fiducoomeva
Valor de la unidad		11.492,798605	10.114,595338	11.254,409315	10.051,687686	10.116,347703	10.043,168910	10.004,538329	10.903,628261
Número de inversionistas		453	2	317	2	34	46	2	5
Inversión inicial mínima		200.000	500.000.001	200.000	1.000.000.001	200.000	200.000	200.000	200.000
Saldo mínimo (COP)		200.000	500.000.001	200.000	1.000.000.001	200.000	200.000	200.000	200.000
Tiempo de preaviso para retiro (días)		N.A	N.A	N.A	N.A	N.A	N.A	N.A	N.A
Comisiones	Administración	1,00 %	0,80 %	1,50 %	0,80 %	0,78 %	1,60 %	1,80 %	0,00 %
	Gestión	N.A	N.A	N.A	N.A	N.A	N.A	N.A	N.A
	Éxito	N.A.	N.A.	N.A.	N.A.	N.A.	N.A.	N.A.	N.A.
	Entrada	N.A.	N.A.	N.A.	N.A.	N.A.	N.A.	N.A.	N.A.
	Salida	N.A.	N.A.	N.A.	N.A.	N.A.	N.A.	N.A.	N.A.
Remuneración efectivamente cobrada		1,02 %	0,82 %	1,52 %	0,80 %	0,81 %	1,62 %	1,80 %	0,00 %
Días de pacto de permanencia		N.A	N.A	N.A	N.A	N.A	N.A	N.A	N.A
Sanción por retiro anticipado									
Gastos totales		1,15 %	1,04 %	1,28 %	1,04 %	1,06 %	1,32 %	0,55 %	0,87 %



Información de plazos y Duración					
Inversiones por plazo		Plazo promedio de las inversiones incluyendo el disponible		Plazo promedio de las inversiones excluyendo el disponible	Duración
Participación		Días	Años	Días	Años
1 a 180 días	52,52%	216,03	0,592	342,92	0,940
180 a 365 días	23,76%				
1 - 3 años	23,72%				
3 a 5 años					
Más de 5 años					
Total	100%				

Rentabilidad y Volatilidad Histórica del Fondo de Inversión Colectiva												
Tipo de participación	Rentabilidad Histórica (E.A.)						Volatilidad Histórica					
	Último mes	Últimos 6 meses	Año corrido	Último año	Últimos 2 años	Últimos 3 años	Último mes	Últimos 6 meses	Año corrido	Último año	Últimos 2 años	Últimos 3 años
TP 1: Asociado a Coomeva	1,912 %	0,854 %	3,027 %	1,008 %	2,052 %	2,516 %	0,26 %	0,31 %	0,24 %	0,26 %	0,31 %	0,01
TP 2: Asociado a Coomeva 2	2,114 %	1,054 %	3,231 %				0,26 %	0,31 %	0,24 %			
TP 3: No Asociado a Coomeva 1	1,406 %	0,357 %	2,520 %	0,511 %	1,550 %	2,009%	0,26 %	0,31 %	0,24 %	0,26 %	0,31 %	0,01
TP 4: No Asociado a Coomeva 2	2,114 %		3,231 %				0,26 %		0,24 %			
TP 5: Solidario	2,134 %	1,074 %	3,251 %				0,26 %	0,31 %	0,24 %			
TP 6: Fideicomiso	1,310 %	0,258 %	2,418 %				0,26 %	0,31 %	0,24 %			
TP 7: Fideicomisos Inmobiliarios	1,111 %						0,26 %					
TP 8: Fondos Admin. por Fiducioomeva	2,931 %	1,862 %	4,057 %	2,018 %	3,072 %		0,26 %	0,31 %	0,24 %	0,26 %	0,31 %	

Ficha Técnica

Fondo de Inversión Colectiva Abierto Avanzar Vista



Fecha de Corte:

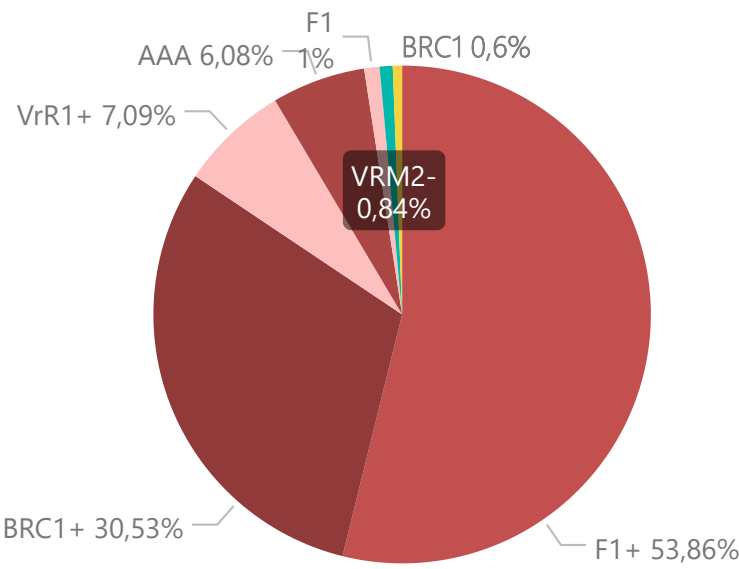
31

mar

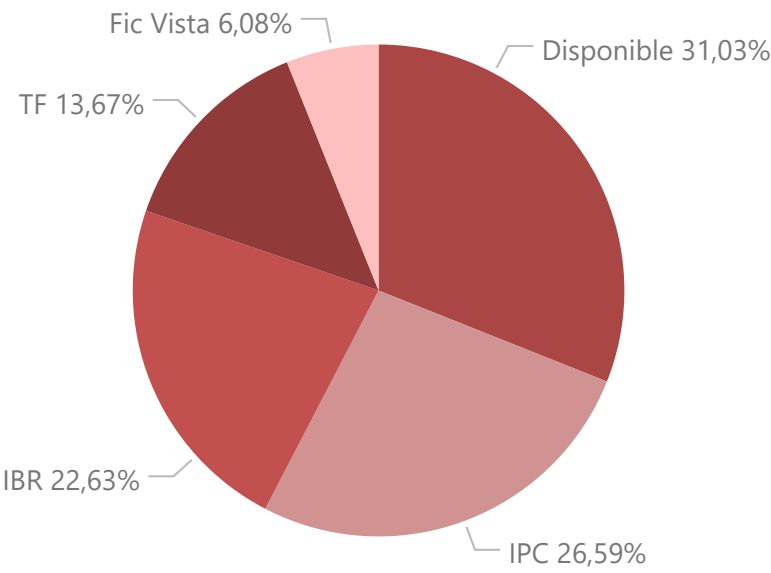
2022

Composición del Portafolio del Fondo de Inversión Colectiva

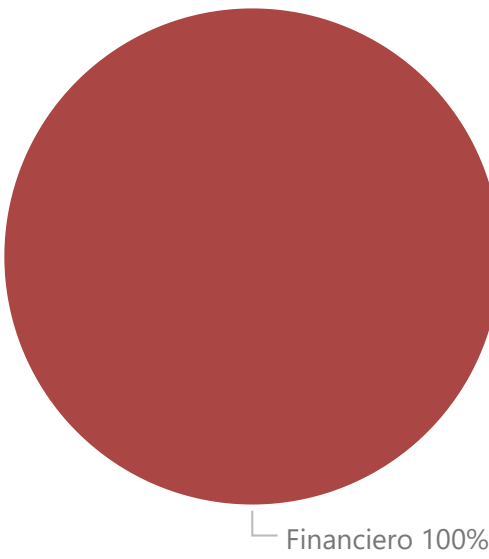
POR CALIFICACIÓN



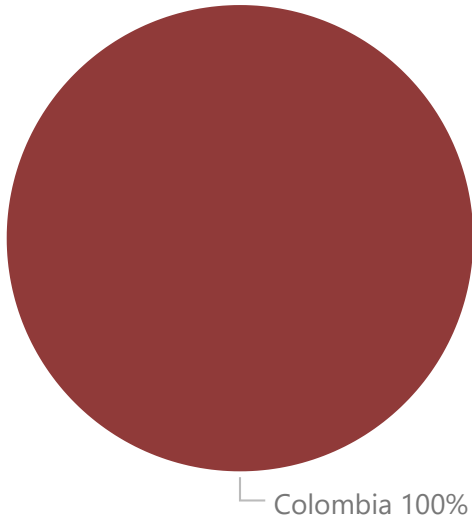
POR TIPO DE RENTA



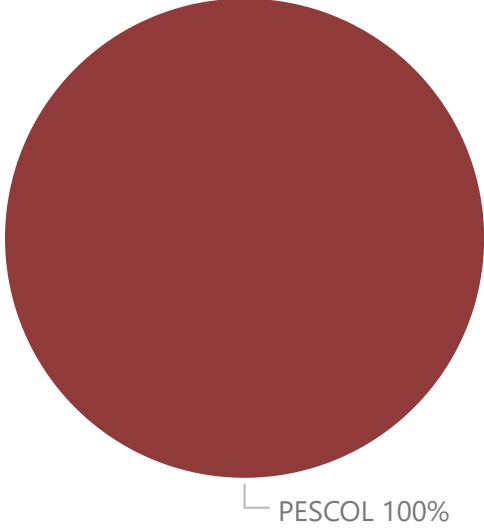
POR SECTOR ECONÓMICO



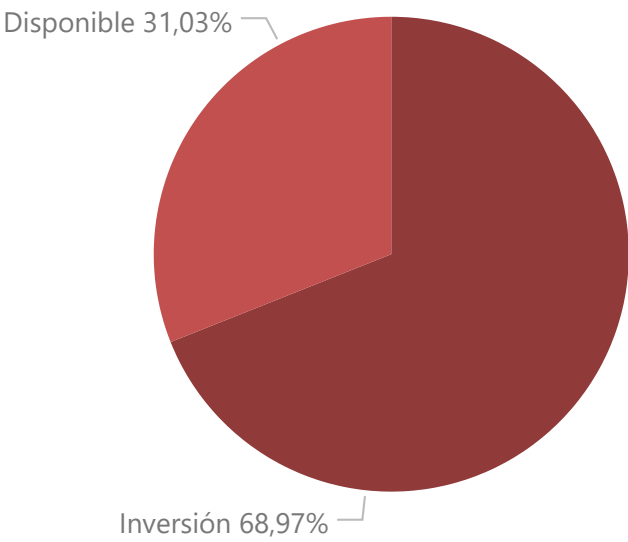
POR PAÍS EMISOR



POR MONEDA



POR ACTIVO



Exposición Neta del Portafolio (Derivados y Operaciones de naturaleza apalancada)

A la fecha de corte no existen operaciones de este tipo en el portafolio

Principales Inversiones del Fondo de Inversión Colectiva

	Emisor	Participación sobre el total del Fondo (%)
1	BANCO SCOTIABANK COLPATRIA	10,26 %
2	FINDETER	7,83 %
3	BANCO BBVA COLOMBIA	7,17 %
4	CORFICOLOMBIANA	6,96 %
5	BANCOLOMBIA	4,42 %
6	BANCO DAVIVIENDA	3,68 %
7	BANCO DE BOGOTA	3,62 %
8	BANCO FALABELLA	3,50 %
9	FINANCIERA DE DESARROLLO NACIONAL S.A.	3,47 %
10	OLD MUTUAL FONDO DE INVERSION COLECTIVA EFECTIVO	2,18 %
Total		53,10%

Información de Contacto

Hoja de vida del Gerente del Fondo de Inversión Colectiva Nombre: Javier Alonso Ramirez Escobar Profesión: Economista Estudios especializados: Diplomado Operación Búrsatil e-mail: javiera_ramirez@coomeva.com.co Experiencia: 25 años en el sector financiero Otros FICs bajo su administración: FIC avanzar 180, Fic avanzar 365, FIC avanzar 90.	Empresas vinculadas y relacionadas con la Sociedad Administradora Matriz: Bancoomeva S.A.
Información de contacto del revisor fiscal Nombre: Olga Lucía Rosero Pabón Teléfono: 6845500 Ciudad contacto: Cali e-mail: olga.lucia.rosero@co.pwc.com	Información de contacto del defensor del consumidor financiero Nombre: César Alejandro Pérez Hamilton Teléfono: 2131322 – 2131370 Ciudad contacto: Bogotá e-mail: defensorfiducoomeva@pgabogados.com

El presente material es para información de los inversionistas y no está concebido como una oferta o una solicitud para vender o comprar activos. La información corresponde a una guía general y no debe ser usada como base para la toma de decisiones de inversión. En relación con el FIC, existe un prospecto de inversión y un reglamento, donde se encuentra información relevante para su consulta y podrá ser examinada en el sitio web de la administradora. Las obligaciones asumidas por la sociedad administradora del FIC relacionadas con la gestión del portafolio, son de medio y no de resultado. Los dineros entregados por los suscriptores al FIC no son un depósito, ni generan para la sociedad administradora las obligaciones propias de una institución de depósito y no están amparados por el seguro de depósito del Fondo de Garantías de Instituciones Financieras FOGAFIN, ni por ninguno de dicha naturaleza. La inversión en el FIC está sujeta a los riesgos derivados de los activos que componen su portafolio. Los datos suministrados reflejan el comportamiento histórico del FIC, pero no implica que su comportamiento en el futuro sea igual o semejante