

# Ficha Técnica



Fondo de Inversión Colectiva Abierto Con Pacto de Permanencia Avanzar 365 Días

Fecha de Corte: 31 mar 2023

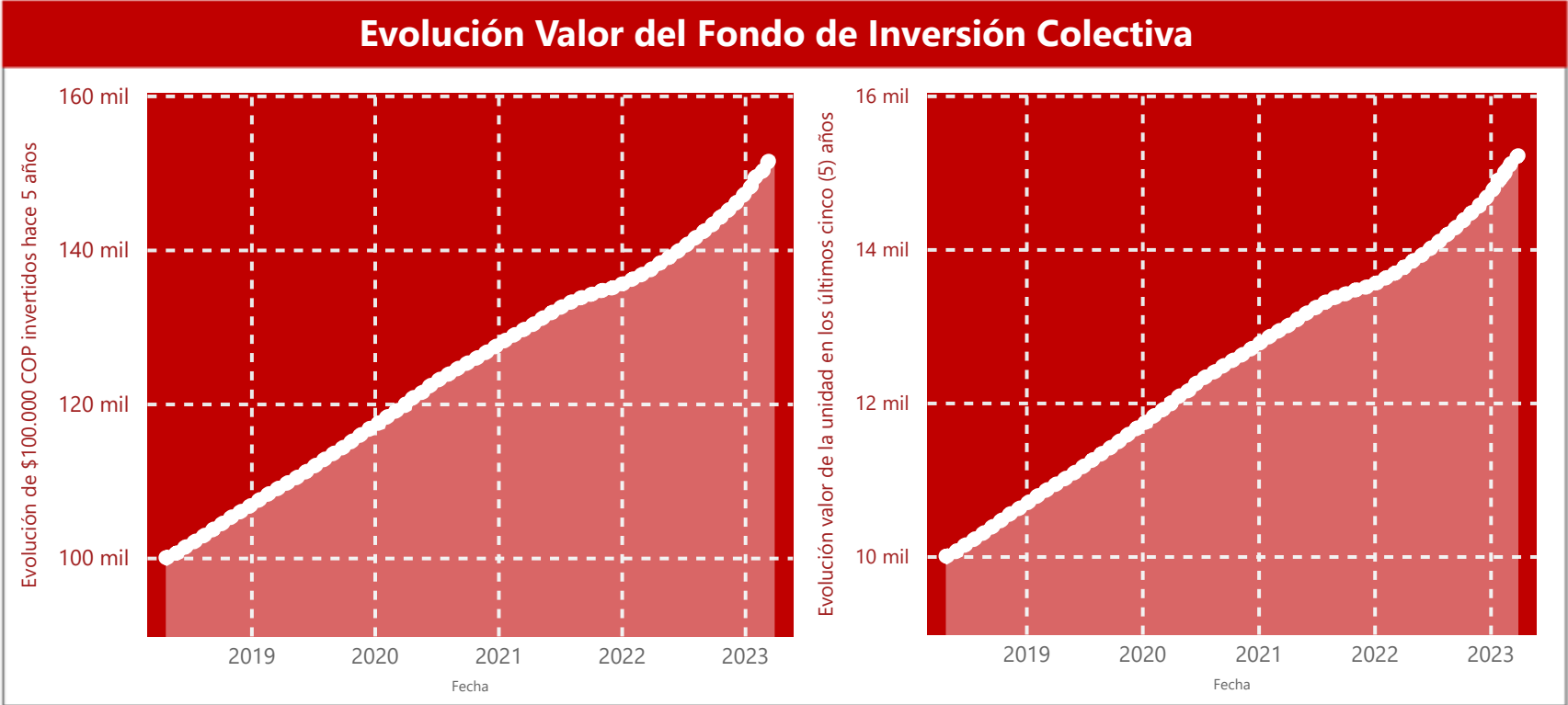
>> **Administrador:** Fiduciaria Coomeva S.A.  
>> **Gestor:** Fiduciaria Coomeva S.A.  
>> **Custodio:** S3 Caceis Colombia S.A Sociedad Fiduciaria

Características del Fondo de Inversión Colectiva	
Tipo de fic	FIC abierto con pacto de permanencia
Fecha de inicio de operación	25/04/2018
Valor fondo de inversión colectiva (Mill Cop)	81.065,23
Número de unidades en circulación	5.411.569,890521

Calificación del Fondo de Inversión Colectiva	
Calificación:	F-A+/VrM 2 Riesgo Admin. Y operacional 1- Liquidez: Medio 05/08/2022
Entidad Calificadora:	Value and Risk

Política de Inversión
El objetivo del Fondo de Inversión Colectiva abierto con pacto de permanencia es ofrecer a los inversionistas de los sectores solidario, institucional, corporativo, financiero y al público en general un portafolio diversificado entre diferentes instrumentos de activos no tradicionales. Las inversiones a realizar en el Fondo de Inversión Colectiva serán principalmente en descuento de facturas y/o derechos de contenido económico. En cuanto a las facturas, las partes involucradas en la inversión serán los emisores en calidad de proveedores de servicios y/o productos de sus clientes, los cuales figurarán como pagadores (o deudores) y cuyo otorgamiento de cupo se realizará de acuerdo a los estándares, límites y políticas definidas en el modelo interno de riesgo de crédito administrado por la Fiduciaria dando cumplimiento a la normatividad vigente. Dentro de los derechos de contenido económico, se realizarán principalmente inversiones en créditos descontados por nómina mitigando el riesgo operativo bajo esquemas de recaudo de los flujos futuros en patrimonios autónomos con su respectivo RONEOL.

Tipos de participación				
Concepto	TP 1: Asociado a Coomeva	TP 2: No Asociado a Coomeva 1	TP 3: No Asociado a Coomeva 2	TP 4: Fondos Admin. por Fiducoomeva
Valor de la Unidad	15.344,847462	14.793,583813	15.027,074451	11.837,443375
Número de Inversionistas	433	339	7	1
Inversión Inicial Mínima (COP)	1.000.000	1.000.000	1.000.000.001	1.000.000
Saldo mínimo (COP)	1.000.000	1.000.000	1.000.000.001	1.000.000
Tiempo de preaviso para retiro (días)	N.A	N.A	N.A	N.A
Comisiones	Administración	1,90 %	2,90 %	0,00 %
	Gestión	N.A	N.A	N.A
	Éxito	N.A.	N.A.	N.A.
	Entrada	N.A.	N.A.	N.A.
	Salida	N.A.	N.A.	N.A.
Remuneración efectivamente cobrada	1,94 %	2,96 %	2,44 %	0,00 %
Días de pacto de permanencia	365	365	365	365
Sanción por retiro anticipado	1 %	1 %	1 %	1 %
Gastos totales	0,30 %	0,38 %	0,34 %	



Información de plazos y Duración							
Inversiones por plazo	Participación	Plazo promedio de las inversiones incluyendo el disponible		Plazo promedio de las inversiones excluyendo el disponible		Duración	
1 a 180 días	20,22 %	Días	Años	Días	Años	Días	Años
180 a 365 días	7,99 %	1.429,91	3,918	1.543,36	4,228	1.427,21	3,910
1 - 3 años	23,84 %						
3 a 5 años	12,38 %						
Más de 5 años	35,57 %						
Total	100%						

Rentabilidad y Volatilidad Histórica del Fondo de Inversión Colectiva												
Tipo de Participación	Rentabilidad Histórica (E.A.)						Volatilidad Histórica					
	Último mes	Últimos 6 meses	Año corrido	Último año	Últimos 2 años	Últimos 3 años	Último mes	Últimos 6 meses	Año corrido	Último año	Últimos 2 años	Últimos 3 años
TP 1: Asociado a Coomeva	15,127 %	13,073 %	14,921 %	11,038 %	8,526 %	8,630 %	0,55 %	0,58 %	0,77 %	0,43 %	0,34 %	0,33 %
TP 2: No Asociado a Coomeva 1	14,013 %	11,978 %	13,812 %	9,961 %	7,473 %	7,583 %	0,55 %	0,58 %	0,77 %	0,43 %	0,34 %	0,33 %
TP 3: No Asociado a Coomeva 2	14,565 %	12,521 %	14,360 %	10,496 %	7,996 %	8,107 %	0,55 %	0,58 %	0,77 %	0,43 %	0,34 %	0,33 %
TP 4: Fondos Admin. por Fiducoomeva	17,313 %	15,220 %	17,104 %	13,147 %	9,777 %	9,777 %	0,55 %	0,58 %	0,77 %	0,43 %	0,34 %	0,33 %

# Ficha Técnica

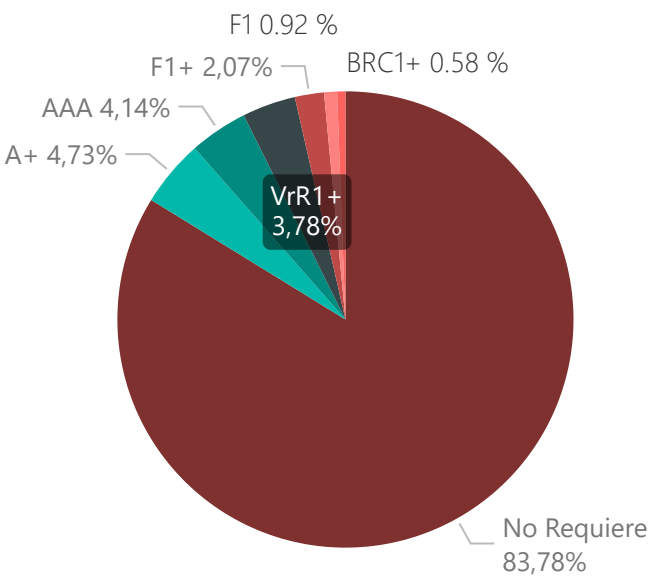
Fondo de Inversión Colectiva Abierto Con Pacto de Permanencia Avanzar 365 Días



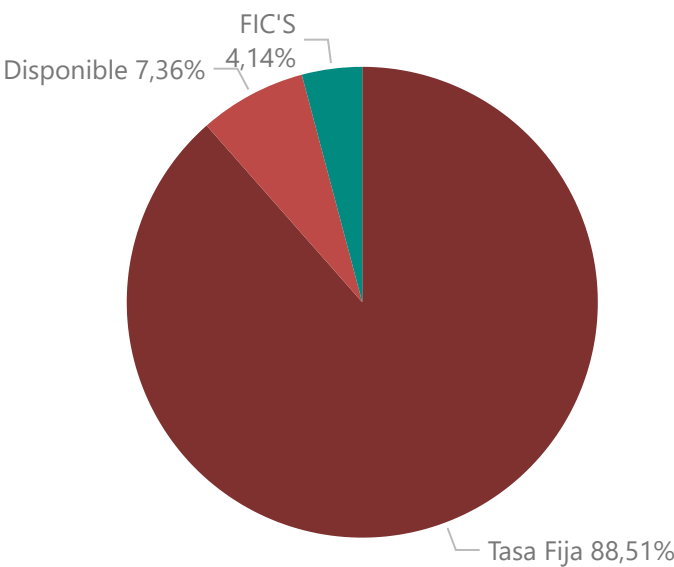
Fecha de Corte: 31 mar 2023

## Composición del Portafolio del Fondo de Inversión Colectiva

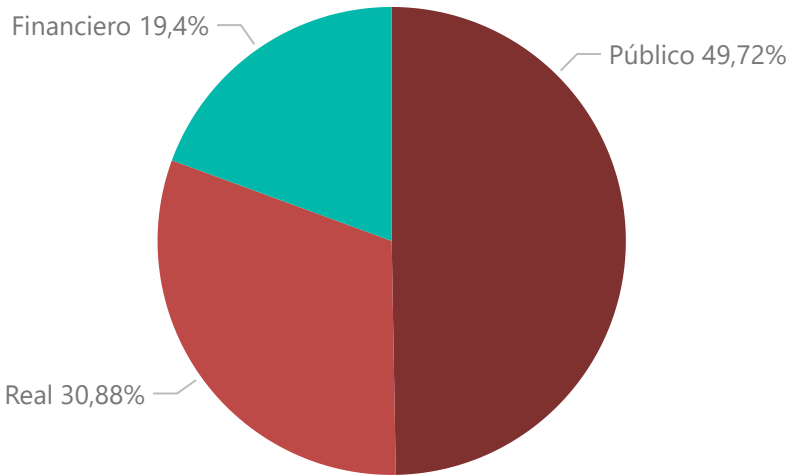
### POR CALIFICACIÓN




### POR TIPO DE RENTA




### POR SECTOR ECONÓMICO



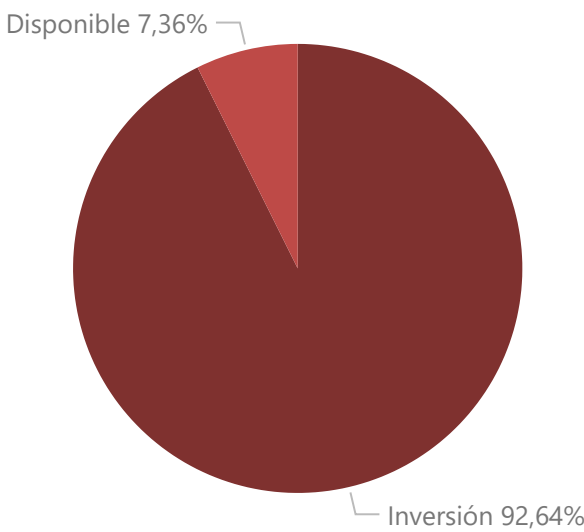
### POR PAÍS EMISOR



### POR MONEDA



### POR ACTIVO



## Exposición Neta del Portafolio (Derivados y Operaciones de naturaleza apalancada)

A la fecha de corte no existen operaciones de este tipo en el portafolio

### Principales Inversiones del Fondo de Inversión Colectiva

	Emisor	Participación sobre el total del Fondo (%)
1	COLPENSIONES	19,45 %
2	COMERCIALIZADORA GIRALDO Y GOMEZ Y CIA SA	19,38 %
3	FINSOCIAL SAS	9,44 %
4	FIDUPREVISORA	5,66 %
5	AVISTA COLOMBIA SAS	4,73 %
6	CONSTRUCCIONES CIVILES SA	3,42 %
7	CONSORCIO FOPEP	3,32 %
8	CAJA DE SUELDOS DE RETIRO DE LA POLICIA NACIONAL	3,03 %
9	FIC A INTERES- CORREDORES DAVIVIENDA SCB	2,96 %
10	COLFONDOS SA	2,05 %
Total		73,46 %

### Información de Contacto

<b>Hoja de vida del Gerente del Fondo de Inversión Colectiva</b> Nombre: Kevin Sledge Fitzgerald Fernandez Profesión: Mercadeo y Negocios Internacionales Estudios Especializados: Especialista en Finanzas y magister en Administración Financiera e-mail: kevin_sledgefitzgerald@coomeva.com.co <b>Otros FICs bajo su administración:</b> Fic avanzar Vista, FIC avanzar 90, FIC avanzar Soporte al Desempleo	<b>Empresas vinculadas y relacionadas con la Sociedad Administradora</b>  Matriz: Bancoomeva S.A.
<b>Información de contacto del revisor fiscal</b>  <b>Nombre:</b> Olga Lucía Rosero Pabón <b>Teléfono:</b> 6845500 <b>Ciudad contacto:</b> Cali <b>e-mail:</b> olga.lucia.rosero@co.pwc.com	<b>Información de contacto del defensor del consumidor financiero</b>  <b>Nombre:</b> César Alejandro Pérez Hamilton <b>Teléfono:</b> 2131322 – 2131370 <b>Ciudad contacto:</b> Bogotá <b>e-mail:</b> defensorfiducomeva@pgabogados.com

El presente material es para información de los inversionistas y no está concebido como una oferta o una solicitud para vender o comprar activos. La información corresponde a una guía general y no debe ser usada como base para la toma de decisiones de inversión. En relación con el FIC, existe un prospecto de inversión y un reglamento, donde se encuentra información relevante para su consulta y podrá ser examinada en el sitio web de la administradora. Las obligaciones asumidas por la sociedad administradora del FIC relacionadas con la gestión del portafolio, son de medio y no de resultado. Los dineros entregados por los suscriptores al FIC no son un depósito, ni generan para la sociedad administradora las obligaciones propias de una institución de depósito y no están amparados por el seguro de depósito del Fondo de Garantías de Instituciones Financieras FOGAFIN, ni por ninguno de dicha naturaleza. La inversión en el FIC está sujeta a los riesgos derivados de los activos que componen su portafolio. Los datos suministrados reflejan el comportamiento histórico del FIC, pero no implica que su comportamiento en el futuro sea igual o semejante