

Ficha Técnica



Fondo de Inversión Colectiva Abierto Avanzar Vista

Fecha de Corte: 30 abr 2023

>> **Administrador:** Fiduciaria Coomeva S.A.
>> **Gestor:** Fiduciaria Coomeva S.A.
>> **Custodio:** S3 Caceis Colombia S.A Sociedad Fiduciaria

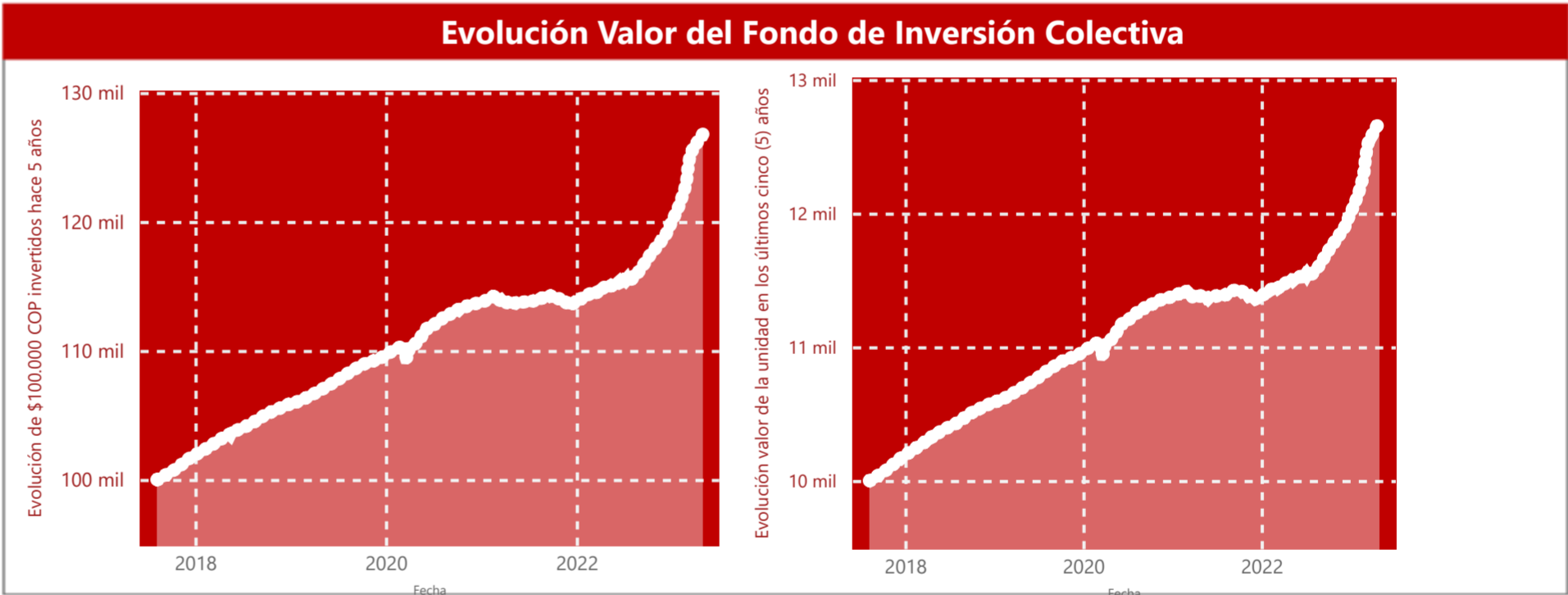
Características del Fondo de Inversión Colectiva	
Tipo de fic	FIC abierto sin pacto de permanencia
Fecha de inicio de operación	8/08/2017
Valor fondo de inversión colectiva (Mill Cop)	107.775,4862
Número de unidades en circulación	9.393.373,807222

Calificación del Fondo de Inversión Colectiva	
Calificación	S1/AAAf 2/06/2022
Entidad Calificadora	Fitch Ratings Colombia S.A

Política de Inversión

El objetivo del Fondo de Inversión Colectiva abierto sin pacto de permanencia es ofrecer a los inversionistas de los sectores solidario, institucional, corporativo, financiero y al público en general un portafolio sobre activos tradicionales con bajo riesgo y perfil conservador. Los recursos del fondo son invertidos principalmente en títulos de renta fija de corta y mediana duración, con una adecuada diversificación del portafolio y una participación en instrumentos de liquidez propia de la naturaleza abierta del fondo. De esta manera se propende por preservar el capital invertido del fondo.

Tipos de participación									
Concepto		TP 1: Asociado a Coomeva	TP 2: Asociado a Coomeva 2	TP 3: No Asociado a Coomeva 1	TP 4: No Asociado a Coomeva 2	TP 5: Solidario	TP 6: Fideicomiso	TP 7: Fideicomisos Inmobiliarios	TP 8: Fondos Admin. por Fiducoomeva
Valor de la unidad		12.753,500231	10.701,184957	12.422,887844	11.177,982266	11.252,640546	11.073,406341	11.007,759317	12.230,365033
Número de inversionistas		705	8	491	9	34	51	70	4
Inversión inicial mínima		200.000	500.000.001	200.000	1.000.000.001	200.000	200.000	200.000	200.000
Saldo mínimo (COP)		200.000	500.000.001	200.000	1.000.000.001	200.000	200.000	200.000	200.000
Tiempo de preaviso para retiro (días)		N.A	N.A	N.A	N.A	N.A	N.A	N.A	N.A
Comisiones	Administración	1,00 %	0,80 %	1,50 %	0,80 %	0,78 %	1,60 %	1,80 %	0,00 %
	Gestión	N.A	N.A	N.A	N.A	N.A	N.A	N.A	N.A
	Éxito	N.A.	N.A.	N.A.	N.A.	N.A.	N.A.	N.A.	N.A.
	Entrada	N.A.	N.A.	N.A.	N.A.	N.A.	N.A.	N.A.	N.A.
	Salida	N.A.	N.A.	N.A.	N.A.	N.A.	N.A.	N.A.	N.A.
Remuneración efectivamente cobrada		0,98 %	0,80 %	1,48 %	0,78 %	0,79 %	1,58 %	1,80 %	0,00 %
Días de pacto de permanencia		N.A	N.A	N.A	N.A	N.A	N.A	N.A	N.A
Sanción por retiro anticipado									
Gastos totales		0,32 %	0,29 %	0,37 %	0,29 %	0,34 %	0,38 %	0,40 %	0,27 %



Información de plazos y Duración					
Inversiones por plazo		Participación		Plazo promedio de las inversiones incluyendo el disponible	
1 a 180 días		59,41%		Días	Años
180 a 365 días		25,96%			
1 - 3 años		14,64%			
3 a 5 años					
Más de 5 años					
Total		100%		190,95	0,52
				232,43	0,64
				177,98	0,49

Rentabilidad y Volatidat Histórica del Fondo de Inversión Colectiva												
Tipo de participación	Rentabilidad Histórica (E.A.)						Volatilidad Histórica					
	Último mes	Últimos 6 meses	Año corrido	Último año	Últimos 2 años	Últimos 3 años	Último mes	Últimos 6 meses	Año corrido	Último año	Últimos 2 años	Últimos 3 años
TP 1: Asociado a Coomeva	9,516 %	15,900 %	18,505 %	10,515 %	5,790 %	4,784 %	0,20 %	0,63 %	0,72 %	0,55 %	0,49 %	0,44 %
TP 2: Asociado a Coomeva 2	9,721 %		18,735 %				0,20 %		0,72 %			
TP 3: No Asociado a Coomeva 1	8,965 %	15,337 %	17,922 %	9,975 %	5,271 %	4,270 %	0,20 %	0,63 %	0,72 %	0,55 %	0,49 %	0,44 %
TP 4: No Asociado a Coomeva 2	9,721 %	16,127 %	18,735 %	10,732 %			0,20 %	0,63 %	0,72 %	0,55 %		
TP 5: Solidario	9,743 %	16,150 %	18,758 %	10,757 %			0,20 %	0,63 %	0,72 %	0,55 %		
TP 6: Fideicomiso	8,857 %	15,213 %	17,800 %	9,860 %			0,20 %	0,63 %	0,72 %	0,55 %		
TP 7: Fideicomisos Inmobiliarios	8,644 %	14,988 %	17,571 %	9,648 %			0,20 %	0,63 %	0,72 %	0,55 %		
TP 8: Fondos Admin. por Fiducioomeva	10,599 %	17,055 %	19,684 %	11,617 %	6,846 %	5,829 %	0,20 %	0,63 %	0,72 %	0,55 %	0,49 %	0,44 %

Ficha Técnica

Fondo de Inversión Colectiva Abierto Avanzar Vista

Fecha de Corte:

30

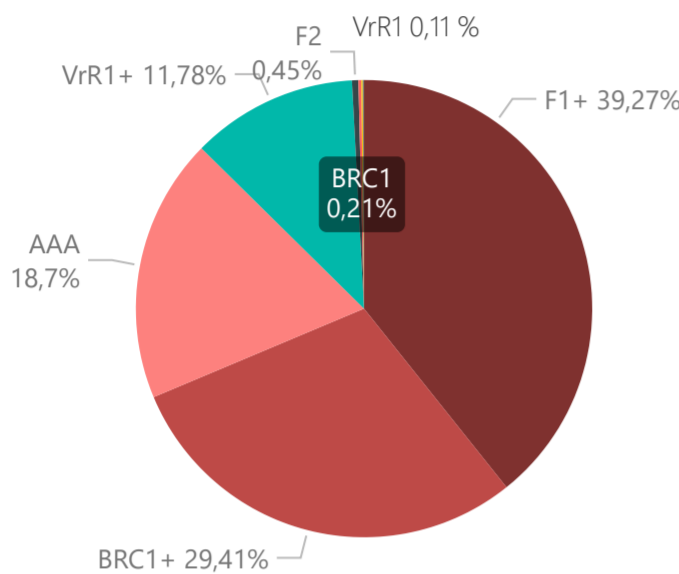
abr

2023

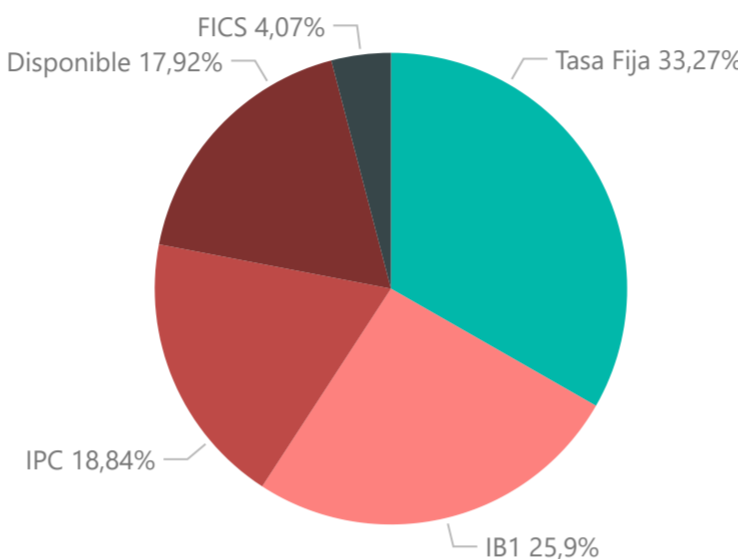


Composición del Portafolio del Fondo de Inversión Colectiva


POR CALIFICACIÓN




POR TIPO DE RENTA




POR SECTOR ECONÓMICO



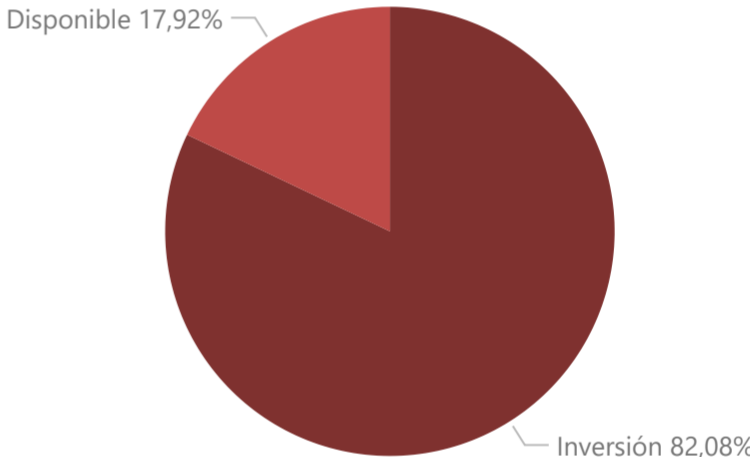
POR PAÍS EMISOR



POR MONEDA



POR ACTIVO



Exposición Neta del Portafolio (Derivados y Operaciones de naturaleza apalancada)

A la fecha de corte no existen operaciones de este tipo en el portafolio

Principales Inversiones del Fondo de Inversión Colectiva

	Emisor	Participación sobre el total del Fondo (%)
1	BANCO DAVIVIENDA	14,62 %
2	BANCO DE BOGOTA	11,05 %
3	BANCOLOMBIA	10,52 %
4	BANCO POPULAR	7,51 %
5	BANCO BBVA COLOMBIA	5,24 %
6	BANCO SCOTIABANK COLPATRIA	4,25 %
7	FINDETER	3,80 %
8	CF TUYA	3,05 %
9	BANCO FALABELLA	2,93 %
10	CORFICOLOMBIANA	2,88 %
Total		65,85 %

Información de Contacto

Hoja de vida del Gerente del Fondo de Inversión Colectiva Nombre: Kevin Sledge Fitzgerald Fernandez Profesión: Mercadeo y Negocios Internacionales Estudios Especializados: Especialista en Finanzas y magister en Administración Financiera e-mail: kevin_fitgerald@coomeva.com.co Otros FICs bajo su administración: Fic avanzar 365, FIC avanzar 90, FIC avanzar Soporte al Desempleo	Empresas vinculadas y relacionadas con la Sociedad Administradora Matriz: Bancoomeva S.A.
Información de contacto del revisor fiscal Nombre: Olga Lucía Rosero Pabón Teléfono: 6845500 Ciudad contacto: Cali e-mail: olga.lucia.rosero@co.pwc.com	Información de contacto del defensor del consumidor financiero Nombre: César Alejandro Pérez Hamilton Teléfono: 2131322 – 2131370 Ciudad contacto: Bogotá e-mail: defensorfiducomeva@pgabogados.com

El presente material es para información de los inversionistas y no está concebido como una oferta o una solicitud para vender o comprar activos. La información corresponde a una guía general y no debe ser usada como base para la toma de decisiones de inversión. En relación con el FIC, existe un prospecto de inversión y un reglamento, donde se encuentra información relevante para su consulta y podrá ser examinada en el sitio web de la administradora. Las obligaciones asumidas por la sociedad administradora del FIC relacionadas con la gestión del portafolio, son de medio y no de resultado. Los dineros entregados por los suscriptores al FIC no son un depósito, ni generan para la sociedad administradora las obligaciones propias de una institución de depósito y no están amparados por el seguro de depósito del Fondo de Garantías de Instituciones Financieras FOGAFIN, ni por ninguno de dicha naturaleza. La inversión en el FIC está sujeta a los riesgos derivados de los activos que componen su portafolio. Los datos suministrados reflejan el comportamiento histórico del FIC, pero no implica que su comportamiento en el futuro sea igual o semejante