


Coomeva Entidad Promotora de Salud S.A.


Estados de Resultados

Al 30 de Septiembre de 2017 y 31 de diciembre de 2016

(Cifras expresadas en miles de pesos colombianos, excepto la pérdida por acción)

	sep-17	dic-16
Operaciones continuas		
Ingresos de actividades ordinarias	\$ 2,424,285,322	\$ 3,446,390,174
Costo de ventas	2,284,778,605	3,300,323,434
Utilidad bruta	139,506,717	146,066,740
Otros ingresos	9,433,214	60,350,912
Gastos de administración	107,680,969	143,853,447
Gastos de ventas	15,012,950	20,484,592
Otros gastos	13,508,904	13,762,848
Resultados de actividades de la operación	12,737,108	28,316,765
Ingresos financieros	4,863,192	1,955,761
Costos financieros	26,273,438	27,770,358
Costo financiero, neto	(21,410,246)	(25,814,597)
Deterioros y Castigos	31,435,844	2,797,964
Depreciaciones	592,568	849,473
Amortizaciones	1,533,067	1,522,184
Pérdida antes de impuesto sobre la renta y CREE	(42,234,617)	(2,667,453)
Impuesto sobre la renta diferido	-	9,921,208
Resultado del ejercicio	\$ (42,234,617)	(12,588,661)
Pérdida básica por acción	\$ (0.03987)	\$ (0.01226)



JAVIER ANDRES CORREA QUICENO
Representante Legal



LINA MARCELA CÁRDENAS MARÍN
Contador
T.P. 180516-T

Coomeva Entidad Promotora de Salud S.A. Estados de Situación Financiera

Al 30 de Septiembre de 2017 y 31 de diciembre de 2016
(Cifras expresadas en miles de pesos colombianos)

	sep-17	dic-16
ACTIVO		
Activo corriente		
Efectivo y equivalentes de efectivo	\$ 60,011,123	\$ 89,365,173
Deudores comerciales y otras cuentas por cobrar	797,307,662	669,602,630
Activos por impuestos corrientes	10,717,531	5,464,212
Otros activos	21,231,518	19,487,292
Total activo corriente	889,267,834	783,919,307
Activo no corriente		
Inversiones	1,232,177	1,266,062
Deudores comerciales y otras cuentas por cobrar	63,622	83,864
Maquinaria y equipo	2,888,752	2,980,430
Activos No Corrientes Mantenidos para la Venta	5,688,221	6,490,952
Activos intangibles	564,231	990,444
Activo por impuesto diferido	475,425,592	475,425,592
Total activo no corriente	485,862,595	487,237,344
Total activo	\$ 1,375,130,429	\$ 1,271,156,651
PASIVO		
Pasivo corriente		
Pasivos financieros	\$ 11,786,046	\$ 17,718,342
Proveedores	1,068,421,781	968,902,889
Acreedores comerciales y otras cuentas por pagar	205,997,706	238,726,824
Pasivos por impuestos corrientes	10,795	56,114
Beneficios a los empleados	12,329,975	5,399,362
Provisiones	16,675,459	9,511,974
Reservas técnicas	443,590,735	395,711,462
Otros pasivos	53,059,443	8,647,018
Total pasivo corriente	1,811,871,940	1,644,673,985
Pasivo no corriente		
Pasivos financieros	116,898,903	147,235,946
Beneficios a los empleados	30,128	30,128
Pasivo por impuesto diferido	1,309,534	1,309,534
Total pasivo no corriente	118,238,565	148,575,608
Total pasivo	\$ 1,930,110,505	\$ 1,793,249,593
PATRIMONIO DE LOS ACCIONISTAS		
Capital suscrito y pagado	\$ 211,884,820	\$ 205,343,544
Prima en colocación de acciones	53,708,121	50,901,914
Resultados acumulados	(588,955,774)	(576,367,113)
Efectos de adopción por primera vez a NCIF	(189,382,626)	(189,382,626)
Resultados del ejercicio	(42,234,617)	(12,588,661)
Total patrimonio atribuible a los accionistas	\$ (554,980,076)	\$ (522,092,942)
Total pasivo y patrimonio	\$ 1,375,130,429	\$ 1,271,156,651


JAVIER ANDRÉS CORREA QUICENO
Representante Legal


LINA MARCELA CÁRDENAS MARÍN
Contador
T.P. 180516-T