


Coomeva Entidad Promotora de Salud S.A.
Estados de Situación Financiera
(Cifras expresadas en miles de pesos colombianos)

	mar-18	dic-17
ACTIVOS		
Efectivo y equivalentes de efectivo	\$ 70,229,992	\$ 77,653,697
Deudores comerciales y otras cuentas por cobrar	917,691,181	861,016,461
Activos por impuestos corrientes	24,488,934	23,058,703
Otros activos	27,979,952	26,202,441
Total activos corrientes	1,040,390,059	987,931,302
Inversiones	6,240	6,125
Deudores comerciales y otras cuentas por cobrar	38,538	47,862
Propiedades y equipo de uso propio	2,656,212	2,773,339
Activos intangibles	517,893	451,132
Activos no corrientes mantenidos para la venta	6,914,383	6,914,383
Activo por impuesto diferido	400,216,145	400,216,146
Total activos no corrientes	410,349,411	410,408,987
Total activos	\$ 1,450,739,470	\$ 1,398,340,289
PASIVOS		
Pasivos financieros	\$ 26,609,259	\$ 28,960,728
Proveedores	1,124,807,390	1,061,691,585
Acreedores comerciales y otras cuentas por pagar	243,986,212	233,028,013
Pasivos por impuestos corrientes	43,807	37,889
Beneficios a los empleados	8,396,215	5,499,551
Provisiones	14,849,832	13,180,426
Reservas técnicas	382,603,276	396,034,167
Otros pasivos	4,130,414	56,674,177
Total pasivos corrientes	1,805,426,405	1,795,106,536
Pasivos financieros	88,374,370	98,879,041
Beneficios a los empleados	24,465	24,465
Total pasivos no corrientes	88,398,835	98,903,506
Total pasivos	\$ 1,893,825,240	\$ 1,894,010,042
PATRIMONIO		
Capital suscrito y pagado	\$ 274,166,136	\$ 237,453,085
Prima en colocación de acciones	80,426,805	64,676,907
Resultados acumulados	(689,862,454)	(670,401,110)
Efectos de adopción por primera vez a NCIF	(107,936,337)	(107,937,290)
Resultados del ejercicio	120,080	(19,461,345)
Total patrimonio	\$ (443,085,770)	\$ (495,669,753)
Total pasivos y patrimonio	\$ 1,450,739,470	\$ 1,398,340,289


JAVIER ANDRÉS CORREA QUICENO
Representante Legal



LINA MARCELA CÁRDENAS MARÍN
Contador
T.P. 180516-T


Comeva Entidad Promotora de Salud S.A.

Estados de resultados

(Cifras expresadas en miles de pesos colombianos)

	mar-18	dic-17
Operaciones continuas		
Ingresos de actividades ordinarias	\$ 742,779,663	\$ 3,203,064,638
Costo de ventas	688,512,032	3,008,551,920
Utilidad bruta	54,267,631	194,512,718
Otros ingresos	3,590,126	83,628,461
Gastos de administración	34,803,914	146,182,128
Gastos de ventas	4,896,864	19,371,179
Otros gastos	5,422,029	17,433,295
Resultados de actividades de la operación	12,734,950	95,154,577
Ingresos financieros	1,328,871	8,957,291
Costos financieros	7,545,425	33,047,611
Costo financiero neto	(6,216,554)	(24,090,320)
Castigos y deterioros	5,865,575	13,812,060
Depreciaciones	194,439	813,468
Amortizaciones	338,302	2,000,162
Utilidad (pérdida) antes de impuestos	120,080	54,438,567
Impuesto sobre la renta diferido	-	73,899,912
Pérdida y total otro resultado integral del año	\$ 120,080	\$ (19,461,345)


JAVIER ANDRÉS CORREA QUICENO
Representante Legal


LINA MARCELA CÁRDENAS MARÍN
Contador
T.P. 180516-T