

Cali, 17 de marzo 2022

EL SUSCRITO REPRESENTANTE LEGAL DE LA FUNDACION COOMEVA CERTIFICA QUE

Los datos mencionados a continuación fueron tomados de los libros auxiliares de contabilidad y de los documentos internos y externos que tiene la entidad para respaldar sus transacciones.

El cuadro a continuación contiene información detallada de los proyectos realizados durante el año 2021 en desarrollo de la actividad meritoria ejecutados con los excedentes del periodo anterior:

Nombre de proyectos en curso	Nombre de proyectos finalizados	Valor ejecutado del proyecto	Metas logradas en beneficio de la comunidad
Divulgación y promoción de microcréditos	Divulgación y promoción de microcréditos	\$ 114,044,589	La colocación de créditos en 2021 fue de 1.179 operaciones, con un monto de \$16.495 millones.
Foros sobre emprendimiento y empresarialidad	Foros sobre emprendimiento y empresarialidad	\$ 199,234,385	Se realizaron 13 eventos con speakers reconocidos y aliados Endeavor y Biz Nation con un total de 6.216 asistentes impactados, representando el 11% del total de asistentes en formación empresarial en el año 2021.
Consultoría empresarial para microempresarios y asociados en general	Consultoría empresarial para microempresarios y asociados en general	\$ 249,755,425	Se impactaron la cantidad de 55.280 microempresarios por eventos de formación empresarial, la cantidad de empresas apoyadas en fase de creación fue de 1.730, la cantidad de empresas apoyadas en fase de fortalecimiento fueron 3.185 y, por último, los empleos directos reportados son de 5.067.
Plataforma de formación virtual para microempresarios y los asociados	Plataforma de formación virtual para microempresarios y los asociados	\$ 96,200,753	Se confirman 5.982 nuevos microempresarios registrados en la plataforma, 2021. Igualmente 33.582 microempresarios registrados totales desde 2017.
Diseño de productos nuevos para microcrédito y Fortalecimiento empresarial	Diseño de productos nuevos para microcrédito y Fortalecimiento empresarial	\$ 59,285,169	El rediseño del programa MiPyme Verde permitió alcanzar una participación de 879 microempresarios asociados en las actividades de formación y capacitación, y 17 empresas acompañadas con diagnóstico y consultoría con la Cámara Verde de Comercio como gran aliado. El diseño del programa Liderarte contó con un piloto de lanzamiento con dos grupos impactando a la comunidad TOP 100, alcanzando 84 inscripciones, y una participación del 100% del programa de 31 microempresarios asociados.

Nombre de proyectos en curso	Nombre de proyectos finalizados	Valor ejecutado del proyecto	Metas logradas en beneficio de la comunidad
SUECO + SIR Desarrollo de aplicación para administración de la actividad	SUECO + SIR Desarrollo de aplicación para administración de la actividad	\$ 71,345,395	Cumplimiento del plan de trabajo de mantenimiento de plataforma que administra datos de eventos de formación. Información recopilada de 59.690 eventos y módulos.
Divulgación de bienes y servicios de los clientes (microempresarios) de la Fundación en la red Coomeva	Divulgación de bienes y servicios de los clientes (microempresarios) de la Fundación en la red Coomeva	\$ 39,722,646	A partir del mes de julio 2021 se contrató con la agencia In House de Coomeva la administración del grupo Red Coomeva de la Fundación, con la cual hemos llegado a 4.705 miembros a diciembre 2021. Por otro lado, se consolidó la realización del Blog Coomeva, donde la Fundación cuenta con una categoría denominada Reto Emprende y mensualmente se comparten seis contenidos de interés a toda la comunidad de asociados logrando más de 700 suscripciones al blog de asociados interesados en recibir boletín de contenidos a sus correos.
Cooperación y cofinanciación de proyectos de empresarios	Cooperación y cofinanciación de proyectos de empresarios	\$ 3,601,761	Programa WISE ICESI - Acompañamiento empresarias Asociadas en 2021. 34 asociadas certificadas, 11 asociadas empresarias en proceso de mentorías. Exploración proyecto Universidad Javeriana Bogotá para impacto de mujeres empresarias.
Acompañamiento Asociados Micro	Acompañamiento Asociados Micro	\$ 260,721,079	Son 1.115 empresarios con microcréditos gestionados y agendados para recibir el programa de acompañamiento empresarial (81% de la base total de microcréditos entregados), 400 empresarios acompañados en proceso personalizado, con promedio de tres horas de acompañamiento individual.
Plataforma autogestión virtual de micro	Plataforma autogestión virtual de micro	\$ 115,167,407	Se realizó la Implementación del plan de acción para mejorar la experiencia del cliente en la plataforma de autogestión Microya con un valor de \$1.500 Millones de Microcréditos desembolsados a los clientes a través de la plataforma.
Omnicalidad de GH	Omnicalidad de GH	\$ 147,654,380	Debido a la situación sanitaria por la pandemia causada por el Covid-19 en el año 2021, la Fundación Coomeva implementó un piloto con un grupo de comerciales en la que trabajaron bajo la metodología de monitoreo de gestión del centro de atención telefónica, con el propósito de mantener los niveles de servicio hacia los microempresarios asociados y lograr el cumplimiento de las metas del negocio y a su vez mitigar el riesgo de contagio de los empleados por Covid-19. Al cierre 2021, este equipo logró buenos cumplimientos de colocación en un 93%, saldo de cartera en un 106% y un índice de cartera vencida del 110% de cumplimiento frente al presupuesto.

Nombre de proyectos en curso	Nombre de proyectos finalizados	Valor ejecutado del proyecto	Metas logradas en beneficio de la comunidad
Omnicalidad de Producto	Omnicalidad de Producto	\$ 48,264,923	A partir del mes de mayo 2021, se implementó la medición de los indicadores corporativos de servicio para la Fundación Coomeva con la realización de 400 encuestas mensuales para medir NPS, INS y CES, y a partir del mes de agosto 2021 la medición de voz del microempresario asociado alcanzando resultados de 2021: NPS:72%; INS:95%; CES:15%; Voz del asociado: 4.6.
Omnicalidad de servicio y Micro	Omnicalidad de servicio y Micro	\$ 210,000,000	Gestión de 4 agentes de centro de contacto para convocatoria a nuestros eventos de formación empresarial y campañas como Fabrica de Soluciones, donde se gestionaron 4.549 registros y 719 tomaron producto con Fundación Coomeva recibiendo los beneficios. Gestión del asesor virtual Fundación Coomeva. 112% cumplimiento en la toma de producto de acompañamiento 195 referidos a microcrédito (cumplimiento 590%) 22 referidos a consultoría (cumplimiento 114%)
Actualización de aplicativo de gestión comercial	Actualización de aplicativo de gestión comercial	\$ 46,712,424	Inició el proyecto para integrar los diferentes formularios expuestos en la página de fundación para la participación de programas, solicitud de consultorías y solicitud de microcréditos con la herramienta de CRM, mejorando con esto la experiencia del usuario en el uso de servicios y productos de la Fundación Coomeva.
Robotización de procesos	Robotización de procesos	\$ 102,606,011	Se implementan tres Robots, el Robot de envío de mensajes de texto de invitación a eventos, con esto se logra liberar 1.327 horas al año de los Analistas Regionales de Fomento generando un ahorro de \$18 Millones, el Robot de cobranza y cartas de mora automáticas, esto logra liberar 7.867 horas al año de los Analistas Regionales de Microcrédito y administrativos generando un ahorro de \$155 Millones, el Robot de aplicación de pagos compensados como parte de los Alivios financieros otorgados a los microempresarios asociados clientes de Fundación Coomeva que logra liberar 1.040 horas al año de los Analistas Regionales Microcrédito administrativos, generando un ahorro de \$28 millones.
Actualización del nuevo software para microcrédito	Actualización del nuevo software para microcrédito	\$ 368,215,168	Implementación del nuevo software Core de microcrédito con el fin de (1) Mejorar los tiempos de atención de otorgamiento de Microcréditos, (2) Desembolsos en línea a la cuenta del asociado, (3) Consulta en centrales de riesgo en línea, (4) integración con otros aplicativos del grupo para simplificar la solicitud de información al microempresario asociado, (5) consulta en listas restrictivas en línea y (6) solicitud de información digital.

Nombre de proyectos en curso	Nombre de proyectos finalizados	Valor ejecutado del proyecto	Metas logradas en beneficio de la comunidad
Fase III Desarrollo de software para el área de desarrollo empresarial	Fase III Desarrollo de software para el área de desarrollo empresarial	\$ 97,073,748	Se realizó la estabilización de la Herramienta Galardón Coomeva con el fin de mejorar la experiencia del empresario y del evaluador en el programa. los Principales indicadores son: 285 empresas inscritas, 30 empresas postuladas, 80 Evaluadores inscritos y 16 empresas finalistas.
Activación Línea WhatsApp	Activación Línea WhatsApp	\$ 89,841	Se inicia proceso de activación de línea de WhatsApp para atención de los clientes de Fundación Coomeva, y continuará en el momento que sea definida una única línea de WhatsApp a nivel grupo.
Nuevo modelo de operación microcrédito	Nuevo modelo de operación microcrédito	\$ 46,151,374	Se implementa el modelo pull de los analistas regionales de microcrédito administrativos, con el fin de mejorar los tiempos de respuesta en las regionales frente a: (1) consulta en centrales de riesgo, (2) Desembolsos y (3) Alivios y operaciones especiales.
Integración propulsor con aplicativos	Integración propulsor con aplicativos	\$ 14,666,666	Un total de 4.220 microempresarios asociados y emprendedores se registraron en 2021 y realizaron el diagnóstico Estado de Desarrollo en la plataforma de acompañamiento individual Propulsor. En 2021 se agendaron y ejecutaron 5.248 horas de acompañamiento personalizado a través de la plataforma Propulsor. 172 nuevas vinculaciones por CE+ soportados en la plataforma de acompañamiento Coomeva propulsor.
Total		\$ 2,290,513,144	

Concepto de ingresos recibidos	Valor
Ingresos de Financiación	\$ 10,295,936,224
Ingresos de Formación y Consultoría	\$ 488,116,878
Ingresos Por Donación	\$ 4,794,202,553
Otros Ingresos Ordinarios de Financiación	\$ 21,056,689
Ingresos por Participación Utilidades	\$ 1,070,285,866
Ingresos por Rendimientos Financieros	\$ 9,157,614
Otros Ingresos	\$ 94,946,503
Ingresos Financieros	\$ 31,529,356
Total	\$ 16,805,231,683

Contratos Realizados	Nombre de la Entidad	Valor
132199	CIFIN SAS	\$ 103,911,467
132198	PEOPLE PASS SA	\$ 76,669,200
132192	GERENCIA SELECTA SAS	\$ 1,900,000
132181	GLOBAL Y MARK SAS	\$ 1,035,000
132180	AKL INTERNATIONAL SAS	\$ 9,143,200
132179	INTEGRA MEDIA SAS	\$ 18,600,000
132178	VIEWS COLOMBIA SAS	\$ 10,080,000
132155	UNIVERSAL MCCANN SERVICIOS DE MEDIOS LIMITADA	\$ 281,699,912
132112	MODERLINE SAS	\$ 50,393,334
132060	CUELLAR BOADA FIDEL HUMBERTO	\$ 14,240,000
131964	BALCAZAR MORALES SORAYA	\$ 21,000,000
131879	COOPERATIVA MEDICA DEL VALLE Y DE PROFESIONALES DE COLOMBIA COOMEVA	\$ 5,500,000
131876	MILENIO PC S A	\$ 7,000,000
131862	CASTILLO SERNA RUBEN DARIO	\$ 28,000,000
131849	ABYV SAS	\$ 28,000,000
131843	JUMPING FISH SAS	\$ 31,370,000
131784	CRUZ GARCIA LAURA YISSETH	\$ 44,021,152
131739	MFC GROUP SAS	\$ 13,973,109
131728	GLOBAL EXCELLENCE CONSULTING SAS	\$ 8,550,000
131721	LISIM INTERNATIONAL SAS	\$ 84,464,000
131564	KYNDRYL COLOMBIA SAS	\$ 36,783,828
131516	PEOPLE PASS SA	\$ 10,500,000
131492	HAPPY FACTOR SAS	\$ 11,836,867
131491	OPORTUNO GROUP SAS	\$ 17,000,000
131310	PEOPLES VOICE SAS	\$ 5,600,000
131308	EASY TAXI COLOMBIA SAS	\$ 10,500,000
131167	COOPERATIVA MEDICA DEL VALLE Y DE PROFESIONALES DE COLOMBIA COOMEVA	\$ 53,339,875
131119	TIQAL SAS	\$ 3,084,098
131097	ORACLE COLOMBIA LIMITADA	\$ 8,765,200
131082	RCOM LTDA	\$ 46,410,000
131077	MASIVIAN SAS	\$ 25,000,020
131076	PATRIMONIOS AUTONOMOS FIDUCIARIA COOMEVA SA	\$ 70,000,000
131070	UNION TEMPORAL LA CASA DEL DIDACTICO	\$ 772,725
130861	PROSEGUR VIGILANCIA Y SEGURIDAD PRIVADA LTDA	\$ 2,239,385
130859	ORACLE COLOMBIA LIMITADA	\$ 3,381
130850	SEIS NEGOCIOS SAS	\$ 18,298,280
130848	VALDEZ GOMEZ RONALD FERNANDO	\$ 19,200,000
130844	LIM LATAM SAS	\$ 105,000,000
130823	COOPERATIVA MEDICA DEL VALLE Y DE PROFESIONALES DE COLOMBIA COOMEVA	\$ 911,862,501
130722	CORRALES RHENALS LILIANA DE JESUS	\$ 13,632,000
130695	CARDIF COLOMBIA SEGUROS GENERALES S A	\$ 180,904,589
130677	RCOM LTDA	\$ 39,000,000
130620	PROFESIONALES EN COBRANZAS Y ASESORIAS LTDA PROCOBAS LTDA	\$ 330,000,000
130610	UNION TEMPORAL LA CASA DEL DIDACTICO	\$ 1,548,206
130604	PRIME DIGITAL CONSULTING SAS	\$ 77,200,000

Contratos Realizados	Nombre de la Entidad	Valor
130578	ROJAS GONZALEZ ROCELY MARIA	\$ 45,600,000
130568	TRIANA MUNOZ EILEEN JOHANA	\$ 87,150,000
130525	GRUPO DOBLE ELE SAS	\$ 36,450,000
130469	CLEANER SA	\$ 67,880,365
130439	EASY TAXI COLOMBIA SAS	\$ 10,500,000
130428	GRUPO DOBLE ELE SAS	\$ 19,400,000
130426	NEXURA INTERNACIONAL S A S	\$ 18,000,000
130422	DIVINAMENTE SPEAKERS SAS	\$ 39,007,225
130421	THE SQUAD SAS	\$ 5,000,000
130420	GEKO ESTUDIO SAS	\$ 49,202,000
130334	MILLAN VILA LUCIA DEL PILAR	\$ 33,000,000
130333	CORPORACION PARA LA GESTION INTEGRAL DEL DESARROLLO EMPRESARIAL CORPOGESTION	\$ 74,500,000
130332	ESTRATTEGAS CONSULTORES SAS	\$ 10,000,000
130331	ARBOLEDA LOPEZ ALVARO	\$ 48,000,000
130330	LIEM GROUP SAS	\$ 98,000,000
130329	JUMPING FISH SAS	\$ 69,600,000
130328	PEREZ RENDON FREYMAN ANDRUAL	\$ 13,000,000
130245	COLSOF SAS	\$ 175,240,816
130231	CASALIMPIA SA	\$ 1,854,540
130230	CASALIMPIA SA	\$ 1,854,540
130224	EFFECTIVE COMPUTER SOLUTIONS SAS	\$ 43,956,679
130215	DEPOSITO CENTRALIZADO DE VALORES DE COLOMBIA DECEVAL SA	\$ 13,061,111
130183	VHOB SERVICIOS ELECTRICOS Y ELECTRONICOS SAS	\$ 1,545,450
130182	VHOB SERVICIOS ELECTRICOS Y ELECTRONICOS SAS	\$ 772,725
130156	UNIVERSIDAD AUTONOMA DE OCCIDENTE	\$ 10,000,000
130151	RODRIGUEZ Y CARVAJAL SAS	\$ 774,103
130150	JD ARQUITECTOS SAS	\$ 1,548,206
130105	SOLUCIONES DE INGENIERIA APLICADA SAS	\$ 772,725
130104	CIVITEL INGENIEROS SAS	\$ 774,103
130084	SOLUCIONES EN INFRAESTRUCTURA MANTENIMIENTOS Y AUTOMATIZACION SIMA SAS	\$ 774,103
130073	RING INGENIERIA Y DISTRIBUCCIONES SAS	\$ 1,545,450
130059	JD ARQUITECTOS SAS	\$ 772,725
130055	ACCION DEL CAUCA SAS	\$ 126,603,411
130047	MAXIBLIND SEGURIDAD SAS	\$ 12,000,000
130017	FUNDACION UNIPYMES	\$ 71,500,000
130015	OBRA CIVIL Y PINTURA LLANOS SAS	\$ 774,103
129964	FRANCISCO LUIS ARANGO Y CIA SAS	\$ 13,173,627
129963	ALZATE SANCHEZ GLORIA ESPERANZA	\$ 24,800,000
129940	AIRECO SAS	\$ 1,236,360
129910	OUTSOURCING INTEGRAL DE SERVICIOS ADMINISTRATIVOS SAS	\$ 1,854,540
129905	AIRE ACONDICIONADO MAS AIRE SAS	\$ 1,236,360
129888	ASISTIR INGENIERIA SAS	\$ 1,548,206
129880	CONSTRUCCIONES Y REFORMAS DE COLOMBIA SAS	\$ 1,548,206
129879	CONSTRUCCIONES Y REFORMAS DE COLOMBIA SAS	\$ 774,103

Contratos Realizados	Nombre de la Entidad	Valor
129878	AMERICAN INSAP INGENIERIA Y SERVICIOS SAS	\$ 1,545,450
129853	MB SOLUCIONES INGENIERIA SAS	\$ 774,103
129852	SUMA PROYECTOS DE INGENIERIA SAS	\$ 1,236,360
129851	AMERICAN INSAP INGENIERIA Y SERVICIOS SAS	\$ 1,545,450
129850	OUTSOURCING INTEGRAL DE SERVICIOS ADMINISTRATIVOS SAS	\$ 1,236,360
129849	Q VISION QUALITY VISION TECHNOLOGIES SA	\$ 220,849,335
129830	MULTICONSTRUCCIONES JP SAS	\$ 1,545,450
129825	IRON MOUNTAIN COLOMBIA S.A.S	\$ 12,269,371
129803	WORLDTEK SAS	\$ 774,103
129802	PROYECTOS Y SERVICIOS LTDA	\$ 1,854,540
129799	PINTORRES Y ARQUITECTOS ASOCIADOS SAS	\$ 774,103
129796	MULTICONSTRUCCIONES JP SAS	\$ 1,548,206
129730	CONSTRUCCIONES Y REFORMAS DE COLOMBIA SAS	\$ 772,725
129724	MULTICONSTRUCCIONES JP SAS	\$ 772,725
129723	CONFIABILIDAD INDUSTRIAL SAS	\$ 3,826,847
129721	SUMA PROYECTOS DE INGENIERIA SAS	\$ 5,740,270
129720	MULTICONSTRUCCIONES JP SAS	\$ 774,103
129719	ESTELAR IMPRESORES LTDA	\$ 56,127,425
129715	CONSTRUCCIONES Y REFORMAS DE COLOMBIA SAS	\$ 772,725
129649	ASISTIR INGENIERIA SAS	\$ 1,545,450
129641	CAC INGENIERIA GRUPO SAS	\$ 772,725
129623	NEXSYS DE COLOMBIA SAS	\$ 85,896,904
129607	ORACLE COLOMBIA LIMITADA	\$ 2,107
129578	SONDA DE COLOMBIA SA	\$ 547,062,667
129574	OPORTUNO GROUP SAS	\$ 36,000,000
129560	SONDA DE COLOMBIA SA	\$ 114,846,900
129557	ASIC SAS	\$ 23,649,732
129095	TEAM TARGET SAS	\$ 28,800,000
129094	LIEM GROUP SAS	\$ 85,080,000
129090	RCOM LTDA	\$ 28,800,000
129089	IRS ASOCIADOS SAS	\$ 46,800,000
128954	TALENT AND BUSINESS SAS	\$ 6,943,182
128942	TAYLOR Y JOHNSON LTDA	\$ 503,295,667
128778	COOPERATIVA MEDICA DEL VALLE Y DE PROFESIONALES DE COLOMBIA COOMEVA	\$ 77,000,000
128777	GRC IT CONSULTING SAS	\$ 6,374,988
128757	PSIGMA CORPORATION SAS	\$ 2,462,600
128716	ALIANSAP CONSULTING SAS	\$ 126,411,129
128696	CENTRICA HABILIDAD OBJETIVA SAS	\$ 4,072,727
128620	COOPERATIVA MEDICA DEL VALLE Y DE PROFESIONALES DE COLOMBIA COOMEVA	\$ 42,000,000
128592	COLOMBIA TELECOMUNICACIONES SA ESP BIC	\$ 41,898,847
128424	AVANXO COLOMBIA	\$ 84,430,335
128358	COOPERATIVA MEDICA DEL VALLE Y DE PROFESIONALES DE COLOMBIA COOMEVA	\$ 90,000,000
128309	COOPERATIVA MEDICA DEL VALLE Y DE PROFESIONALES DE COLOMBIA COOMEVA	\$ 541,866,814
128307	PATRIMONIOS AUTONOMOS FIDUCIARIA COOMEVA SA	\$ 534,541,776

Contratos Realizados	Nombre de la Entidad	Valor
128305	PATRIMONIOS AUTONOMOS FIDUCIARIA COOMEVA SA	\$ 2,259,544,709
128304	PATRIMONIOS AUTONOMOS FIDUCIARIA COOMEVA SA	\$ 613,509,980
128262	COLOMBIA TELECOMUNICACIONES SA ESP BIC	\$ 6,500,232
128256	ACCION SAS	\$ 68,235,049
128249	BANCO COOMEVA SA	\$ 100,000,000
128193	TAXIS LIBRES CALI 4444444 SA	\$ 40,660,000
128162	EXTRAS SA	\$ 62,187,211
128108	NEXURA INTERNACIONAL S A S	\$ 13,655,184
128081	EXPERIAN COLOMBIA SA	\$ 38,451,704
128060	IBM DE COLOMBIA Y CIA S C A	\$ 1,760
127695	N M SAS	\$ 10,410,414
127582	SERVIENTREGA SA	\$ 52,184,264
127377	SERVIENTREGA SA	\$ 15,388,057
127356	CIFIN SAS	\$ 60,702,480
126892	CALZATODO SA	\$ 1,677,900
126508	PRICE RES SAS	\$ 340,000,000
126412	DATECSA SA	\$ 59,702,785
126345	CONTROLES EMPRESARIALES SAS	\$ 10,166
126083	IMAGENES GRAFICAS BIC SAS	\$ 173,216,278
126028	I VOLUCION PROYECTOS PARA EL DESARROLLO SAS	\$ 133,333,330
126012	LISIM INTERNATIONAL SAS	\$ 166,020,000
125819	EPI USE COLOMBIA SAS	\$ 77,803,407
125781	CROWE CO SAS	\$ 69,586,020
125636	SEGURIDAD ATLAS LTDA	\$ 3,546,634
124859	UNIVERSAL MCCANN SERVICIOS DE MEDIOS LIMITADA	\$ 228,594,148
124276	CARVAJAL SOLUCIONES DE COMUNICACION SAS	\$ 275,159,185
121751	SEGURIDAD ATLAS LTDA	\$ 8,343,462
119062	IBM DE COLOMBIA Y CIA S C A	\$ 334,083,155

Atentamente,



OMAR HARVEY RAMIREZ CIFUENTES
Representante Legal






Punto 10 - Informe de gestion 2021

Informe de auditoría final

2022-03-24

Fecha de creación:	2022-03-24
Por:	Karen Stefanny Bonilla Perlaza (karens_bonilla@coomeva.com.co)
Estado:	Firmado
ID de transacción:	CBJCHBCAABAAXM7eWhm5qEHONEmn5vvcqgetMjKOCnpL

Historial de “Punto 10 - Informe de gestion 2021”

-  Karen Stefanny Bonilla Perlaza (karens_bonilla@coomeva.com.co) ha creado el documento.
2022-03-24 - 21:51:25 GMT- Dirección IP: 200.1.126.10.
-  El documento se ha enviado por correo electrónico a Omar Ramirez Cifuentes (omarh_ramirez@coomeva.com.co) para su firma.
2022-03-24 - 21:52:05 GMT
-  Omar Ramirez Cifuentes (omarh_ramirez@coomeva.com.co) ha visualizado el correo electrónico.
2022-03-24 - 22:45:15 GMT- Dirección IP: 200.1.126.10.
-  Omar Ramirez Cifuentes (omarh_ramirez@coomeva.com.co) ha firmado electrónicamente el documento.
Fecha de firma: 2022-03-24 - 22:45:45 GMT. Origen de hora: servidor.- Dirección IP: 200.1.126.10.
-  Acuerdo completado.
2022-03-24 - 22:45:45 GMT